

# 工业品早讯 (第 176 期)

2010 年 2 月 9 日

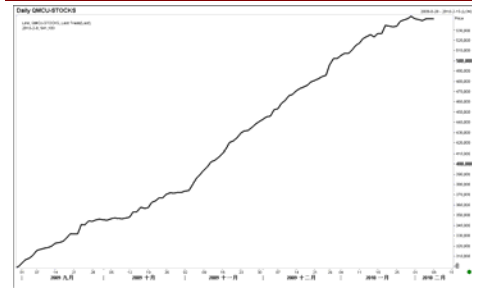
中银国际期货研究部

## 金属

### LME 三月铜价



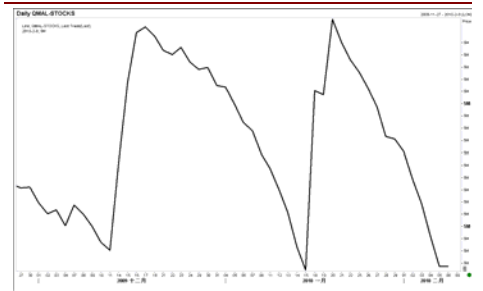
### LME 铜库存



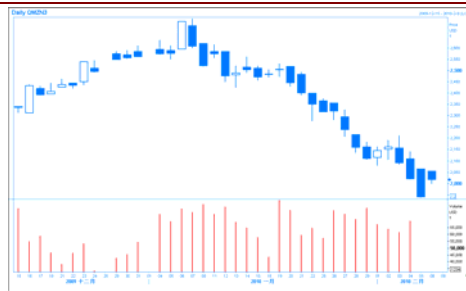
### LME 三月铝价



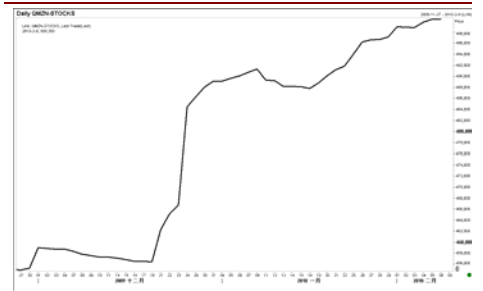
### LME 铝库存



### LME 三月锌价



### LME 锌库存



## 伦敦金属

### ◆ 期铜受逢低买盘支撑反弹,但欧洲债务忧虑阴霾不散

- \* 铜消费者支撑价格,但成交量清淡
- \* 关注希腊以及主权债务市场

路透纽约 2 月 8 日电---铜价周一上涨,受逢低买盘以及美元疲软的支持脱离三个半月低点.但有关部分欧元区国家财政状况的担忧仍可能令铜价遭受冲击.

纽约商品期货交易所 (COMEX) 指标 3 月期铜<HGHO>上扬 5.55 美分,或 1.9%,结算价为每磅 2.9130 美元,盘中高见 2.9315.

伦敦金属交易所 (LME) 指标三个月期铜<MCU3>收於每吨 6,450 美元,高於周五收盘价 6,265,日中高点为 6,475.

美元兑欧元下滑,因投资者对风险的兴趣有所恢复.美元走软令以美元计价的铜对外国投资者而言相对便宜.

"由於今日美元走疲,我认为许多人可能感觉上周的跌势过度,"LaSalle Futures Group 交易主管 Matthew Zeman 称,"今天的反弹走势良好,但能否持续就完全是另一码事了."

他说如果投资者对於欧洲的债务违约忧虑减轻,且全球经济显示更多摆脱金融危机的讯号,铜价则可能持稳.

年内迄今铜价已经大跌近 13%.

#### \*\*库存减少\*\*

LME 三个月期铝<MAL3>收於每吨 2,012 美元,周五收报 1,980. LME 铝库存下降 7,450 吨至 458 万吨.

这些库存的很大一部分与融资交易有关,能够盘活厂商的周转资金并为银行赚得比货币市场更高的回报.

交易商预计市场交投会维持淡静直到 2 月 22 日,也就是中国春节假期之後.

三个月期锌<MZN3>盘中高见每吨 2,053 美元,收於 2,022.5,高於周五的 1,940 美元.期铅<MPB3>从 1,940 涨至 1,965 美元.

期镍<MNI3>收报每吨 17,200 美元,高於周五的 17,005. 期锡<MSN3>从 15,350 滑落至 15,200 美元.

以下为 2038GMT 基本金属主力合约报价:

			2009 年	年初迄今
	最新报价	变动	收市价	涨跌%
		涨跌%		

COMEX 期铜	290.20	4.45	+1.56	334.65	-13.28
LME 期铝	2013.00	33.00	+1.67	2230.00	-9.73
LME 期铜	6408.75	143.75	+2.29	7375.00	-13.00
LME 期铅	1977.00	37.00	+1.91	2432.00	-18.71
LME 期镍	17300.00	295.00	+1.73	18525.00	-6.61
LME 期锡	15250.00	-100.00	-0.65	16950.00	-10.03
LME 期锌	2019.50	79.50	+4.10	2560.00	-21.11
上海期铝	16160.00	45.00	+0.28	17160.00	-5.83
上海期铜	52650.00	700.00	+1.35	59900.00	-12.10
上海期锌	17020.00	40.00	+0.24	21195.00	-19.70

注：COMEX 期铜报价为美分/磅，LME 各合约为美元/吨，上海期货交易所合约为人民币/吨。(完)

## 行业要闻

### ◆ 《全球市场》亚洲股市因欧元区债务忧虑跌至五个月来低位，欧元下挫

- \* 欧元区债务问题导致投资者进一步抛售风险资产
- \* 欧元跌向近八个半月低位
- \* 亚股跌至去年9月初来低位
- \* 日圆走升拖累日股跌至两个月收盘低点

路透香港 2 月 8 日电---亚洲股市周一下跌，欧元亦走软，因欧元区债务忧虑升温促使投资者撤出风险资产，而上周美国就业数据改善则未能提振风险偏好。

日本股市日经指数周一下跌 1.1% 至两个月收盘低点。市场担忧希腊、葡萄牙和其他较为疲弱的欧元区国家或拖累依然脆弱的全球经济复苏，且投资者亦抛出新西兰元<NZD=>和澳元<AUD=D4>等商品货币。

欧元/美元<EUR=>走软 0.4% 至 1.3691 美元，接近上周五所创八个半月低点。目前欧元已较去年 11 月底录得的 15 个月高位下跌近 10%。

欧洲财长周末向其他七国集团(G7)财长保证欧元区的债务危机都在控制之中，但投资人对此充满怀疑。[ID: nCT0341639]

不过分析师称欧洲若要防止出现主权违约，必须要落实承诺，方能恢复投资者信心。

亚洲股市中,能源及工业板块下跌,拖累股指降至五个月低位,因市场担忧全球经济面临的困难会打击石油及其他商品的需求,并影响企业利润。

"这从整体上使得投资者不敢加大风险投资配置,"德盛安联资产管理(ADAM)香港总裁康礼贤(Mark Konyn)表示。

"市场的不确定性也加剧了波动,"他表示。

日本股市日经指数<.N225>周一收跌 1.1%至两个月收盘低点,因日圆上扬打压索尼<6758.T>等出口股,且对欧洲财政问题的忧虑继续压制投资者信心。[ID: nCT0341951]

日圆上扬,因欧元区债务问题促使投资者解除风险交易部位。

今年以来日圆兑美元已升 4%,兑英镑<GBPJPY=R>徘徊在 10 个月高位附近,兑澳元<AUDJPY=R>则徘徊在近七个月高位附近。

摩根士丹利资本国际(MSCI)除日本外亚太区股指<.MIAPJ0000PUS>跌 0.6%至去年 9 月初以来最低.该指数今年以来共跌逾 10%。

汤森路透除日本外亚太区股指<.TRXFLDAXPU>亦下滑 0.76%。

欧元区债务问题升级,亦打击了市场对新西兰元和澳元等依赖全球经济成长货币的投资意愿。

0500GMT 时,新西兰元兑美元<NZD=D2>报 0.6872/80 美元左右,上周五尾盘则为 0.6887/91,澳元兑美元<AUD=D4>盘中多徘徊在 0.8660 附近,高於周五所创四个月低点 0.8576 美元,但已脱离稍早所触及高位 0.8724 美元。

上周希腊、葡萄牙和西班牙三个欧元区国家债券保险成本跳涨,因希腊债务危机被提上在加拿大召开的七国集团(G7)财长会议议程。

但分析师认为,违约忧虑是毫无根据的。

荷兰国际集团(ING)在一份报告中称,"我们的最差估计是,欧盟成员国的主权违约或由欧盟出手扭转。"(完)

## 贵金属

### 国际贵金属现货行情

商品	上午定盘价	下午定盘价	涨跌
现货黄金	1070	1064	6
现货白银	1514	1514	-3
现货铂金	1490	1477	2
现货钯金	406	405	10

### 贵金属出借率

黄金	远期贴水率	Libor	出借利率
1 月期	0.16	0.22844	0.06844
2 月期	0.1575	0.23906	0.08156
3 月期	0.18	0.25	0.07
6 月期	0.236	0.38625	0.15025
1 年期	0.38	0.8425	0.4625

### 国内贵金属行情

合约	开盘	最高	最低	收盘	涨跌	成交 kg
Au9995	235	235.6	234.9	235.58	0.76	3,038
Au9999	235	235.99	234.86	235.6	0.29	7,046.40
AuT+D	234.5	235.48	234.49	235.45	0.94	6,162
Pt9995	340	340	338	338.47	0.53	328
Ag (T+D)	3,700.00	3,734.00	3,699.00	3,721.00	22	62,368

### 人民币远期报价

人民币远期报价	人民币/美元
及期	6.8267
1 月期	6.818
2 月期	6.805
3 月期	6.794
6 月期	6.755
1 年期	6.676
2 年期	6.49

### 伦敦现货金价



### COMEX 近月金价



## 纽约金市

### ◆ COMEX 期金收高 1.3%，因空头回补

路透纽约 2 月 8 日电——纽约商品期货交易所 (COMEX) 期金周一收高 1.3%，因美元下滑，且金价在上周五跌至逾三个月低点後有空头回补。

COMEX-4 月期金 GCJ0 收高 13.40 美元或 1.3%，报每盎司 1,066.20 美元。交投区间为 1,061.80-1,074.30 美元。

美元指数下滑和欧元回稳对金价有支撑。

因投资人担心部分欧元区国家的信贷问题，令欧元下滑，拖累金价上周大跌 2%。

RBC 的 George Gero 表示，盘初就有空头回补买盘，在 4 月期金突破 1,125 美元前，可能不会有大量新的买盘。

COMEX 期金预估最终成交量为 138,431 口。

2006GMT，现货金 XAU=报每盎司 1,062.60 美元，上交易日尾盘为 1,065.55 美元。伦敦金午後定盘价 XAUFIX=为 1,064 美元。

3 月白银期货 SIH0 收高 25.5 美分或 1.7%，报每盎司 15.085 美元。交投区间为 14.950-15.320 美元。预估最终成交量为 39,197 口。现货白银 XAG=报 15.01 美元，上交易日收报 15.11 美元。

4 月铂金期货 PLJ0 收高 5.90 美元，报每盎司 1,481 美元。现货铂金 XPT=报每盎司 1,467.50 美元。

3 月钯金期货 PAH0 收高 9.40 美元或 2.4%，报每盎司 407.65 美元，现货钯金 XPD=报 404 美元。(完)

## 原油

### 国际油市

#### ◆ NYMEX 原油期货持稳於 71 美元附近, 欧元区债务危机忧虑仍存

- \* 美国大西洋沿岸中部地区遭受暴风雪袭击
- \* 伊朗不顾制裁威胁加快核能研究工作
- \* G7 试图打消环绕希腊的疑虑, 对银行措辞严厉

路透珀斯 2 月 8 日电---油价周一徘徊在七周低点约 71 美元附近, 因市场对欧元区债务危机加剧的担忧继续打压市场。

不过美国大西洋沿岸中部地区遭遇暴风雪, 以及伊朗和西方国家之间的紧张关系加剧, 继续支撑油价。

美国 3 月原油期货<CLc1>价格 0741GMT 时跌 0.10 美元, 至每桶 71.90 美元. 该合约上周五结算价跌 1.95 美元, 至七周低点 71.19 美元。

伦敦布兰特原油期货<LC0c1>价格跌 0.12 美元, 至 69.47 美元。

"较长期而言, 地缘政治风险, 来自希腊、葡萄牙和西班牙的财政风险, 以及投机性多头仓位进一步被结清, 这些都会继续打压油价," 澳新银行的大宗商品研究主管 Mark Pervan 说。

"美国的严寒天气给予市场支撑, 不过有人对於天气引发的燃料需求大增并不抱多少希望, 因为过去几周的美国库存数据都不乐观," 澳洲国民银行的大宗商品分析师 Ben Westmore 说。

分析师表示, 伊朗和西方国家间紧张局势升级, 亦支撑油价。

分析师并称, 本周油价料维持震荡走势, 仍会重点关注美元波动和欧洲财政问题进展。

美国商品期货交易委员会 (CFTC) 数据显示, 货币经理人在 2 月 2 日止当周削减纽约商业期货交易所 (NYMEX) 的原油期货净多头仓位。(完)

### 行业要闻

#### ◆ [中国能源] 中石化青岛石化扩建後计划今年全面投产--消息人士

- \* 青岛石化扩建後加工能力自 5 万桶/天倍增--官员
- \* 仅加工进口高硫原油

路透北京 2 月 8 日电---行业官员周一称, 中国石化新扩建的 10 万桶/日青岛石化炼厂计划 2010 年全面投产, 将加工高硫原油. 这将为中国不断增长的石油需求提供新的供给。

青岛石化於 1 月完成扩建, 产能较此前的 5 万桶/日翻番, 可处理低成本的高硫原油。

熟悉该炼厂的官员表示, 其使用的部分原油最远从巴西进口。

"炼厂将百分之百加工进口的高硫石油, 也就是低品质和低价格的原油。"该官员表示。

这将为中国新增 5 万桶/天的原油加工能力。此前路透调查显示, 中国最大的 22 家炼厂今年原油加工量将较去年增加 56 万桶/日。 [ID: nCN0847253] (完)

## 免责声明

本报告所载的资料、工具及材料只提供给阁下作参考之用，不作为或被视为出售或购买期货品种的要约或发出的要约邀请。本报告的内容不构成对任何人的投资建议，而中银国际期货有限责任公司（简称“中银国际”）不会因接收人收到本报告而视他们为其客户。

本报告所载资料的来源及观点的出处皆被中银国际认为可靠，但中银国际不能担保其准确性或完整性。阁下首先应明确不能依赖本报告而取代个人的独立判断，其次期货投资风险应完全由实际操作者承担。除非法律或规则规定必须承担的责任外，中银国际不对因使用本报告而引起的损失负任何责任。本报告仅反映编写分析员的不同设想、见解及分析方法。本报告所载的观点不代表中银国际的立场。中银国际可发出其它与本报告所载资料不一致及有不同结论的报告。

本报告以往的表现不应作为日后表现的反映及担保。本报告所载的资料、意见及推测反映中银国际于最初发表此报告日期当日的判断，可随时更改。本报告所指的期货品种的价格、价值及投资收入可能会波动。

中银国际未参与报告所提及的投资品种的交易及投资，不存在与客户之间的利害冲突。

若干投资可能因不易变卖而难以出售，同样地阁下可能难以就有关该投资所面对的价格或风险获得准确的资料。本报告中所指的投资及服务可能不适合阁下。本报告不构成投资、法律、会计或税务建议或担保任何投资或策略适合或切合阁下个别情况。本报告不构成给予阁下私人咨询建议。

本报告并非针对或意图派发给或为任何就派发、发布、可得到或使用本报告而使中银国际违反当地注册或牌照规定的法律或规定或可致使中银国际受制于当地注册或牌照规定的法律或规定的任何地区、国家或其他管辖区域的公民或居民。

本报告的版权属中银国际，除非另有说明，报告中使用材料的版权亦属中银国际。未经中银国际事先书面许可，任何机构和个人不得以任何形式翻版、复制和发布，亦不得作为诉讼、仲裁、传媒及任何单位或个人引用之证明或依据，不得用于未经允许的其它任何用途。如引用、刊发，需注明出处为中银国际期货有限责任公司，且不得对本报告进行有悖原意的引用、删节和修改。所有于本报告中使用的商标、服务标记及标识均为中银国际的商标、服务标记及标识。

中银国际可在法律许可下于发表材料前使用本报告中所载资料或意见或所根据的研究和分析。

## 中银国际期货有限责任公司

中国上海浦东  
世纪大道 1589 号  
长泰国际金融大厦 901 室  
邮编 200122  
电话: 6108 8088  
传真: 6108 8066  
客服热线: 400 820 8899

## 中银国际期货有限责任公司 上海世纪大道营业部

中国上海浦东  
世纪大道 1589 号  
长泰国际金融大厦 901 室  
邮编 200122  
电话: 6108 8088  
传真: 6108 8066

## 相关关联机构:

## 中银国际证券有限责任公司

中国上海浦东  
银城中路 200 号  
中银大厦 39 楼  
邮编 200120  
电话: (8621) 6860 4866  
传真: (8621) 5888 3554

## 中银国际证券有限公司

中国香港  
花园道 1 号  
中银大厦 20 楼  
电话: (852) 2867 6333  
传真: (852) 2147 9513

## 中银国际期货有限公司

中国香港  
英皇道 1111 号  
太古城中心一座 16 楼 1601-7 室  
电话: (852) 28676600  
传真: (852) 21970290